



Rijksoverheid

Dashboard aanpak COVID-19





Dashboard COVID-19

Samenvatting – status 7 april

Maximaal controleren	
Capaciteiten toereikend?	Capaciteit is zorgelijk, maar voor de komende dagen toereikend.
Totaal aantal positief geteste mensen	19.580 (+777)
Totaal aantal IC-bedden	<i>Niet bekend</i>
IC-bedden niet bezet	<i>Niet bekend</i>
IC-bedden bezet coronapatiënten	1.409
Aantal personen overleden	2.101 (+234)
Beschikbaarheid zorgpersoneel	
Beschikbaarheid hulpmiddelen	
Testcapaciteit	
Zorg voor kwetsbare personen	
Beperken fysieke en sociale contacten	Groei ziekmeldingen
Voldoende opvang kwetsbare personen	
Adviseren maatregelen personeel en mensen buiten ziekenhuis	
Oproepen om naar elkaar om te zien, zeker naar kwetsbare mensen	
Continuïteit vitale processen en samenleving	
Status continuïteit vitale processen	Personeel en middelen beschikbaar waardoor primaire proces goed kan functioneren.
Status continuïteit cruciale processen	Personeel en middelen beschikbaar waardoor primaire proces goed kan functioneren.

Financieel/economisch	
Economische ontwikkeling algemeen (prognose)	Dalende cijfers
Knelpunten uitvoering	Uitvoering recent gestart
Effecten maatregelen	Nog niet bekend

Caribische delen van het Koninkrijk	BES	CAS
Maximaal controleren		
Continuïteit vitale processen en samenleving		
Zorg voor kwetsbare personen		
Financieel/economisch		
Bijstandsverzoeken		

Maatschappelijke effecten	
Draagvlak voor aanpak/maatregelen	Steun domineert, veel begrip, vertrouwen in informatievoorziening. Kan geschaad worden als gewekte verwachtingen onvoldoende waargemaakt worden, zowel volksgezondheid, handhaving als economie.
Naleving	Aangescherpte maatregelen worden breed nageleefd; uitzondering vormen groepen jongeren. Naleving kan dit weekend onder extra druk komen te staan door het warme weer.
Handhaafbaarheid	Bevoegdheden tot handhaving zijn aanwezig
Signalen van maatschappelijke onrust/openbare-ordeproblemen	Meer meldingen geluidsoverlast en onvoldoende afstand houden, onverantwoorde houding groepen jongeren zorgen voor verontwaardiging onder bevolking en bestuurders. Geen toename meldingen huiselijk geweld.
Impact van maatregelen op de samenleving	De gevolgen van de crisis zullen voor meer mensen duidelijk worden; bezorgdheid lange termijn neemt toe.
Neveneffecten van de maatregelen	Verdringing in de gezondheidszorg zal leiden tot sterfgevallen die niet veroorzaakt zijn door Covid-19.

Maximaal controleren



Cijfers	Wo 1 apr	Do 2 apr	Vr 3 apr	Za 4 apr	Zo 5 apr	Ma 6 apr	Di 9 apr	Prognose	Toelichting
Capaciteiten toereikend?									<ul style="list-style-type: none"> NVIC geeft in de media aan dat de grens van IC-capaciteit rond de 2500 zit in verband met beschikbaarheid zorgpersoneel
Totaal aantal positief geteste mensen	13.614 (+1.019)	14.967 (+1.083)	15.723 (+1.026)	16.627 (+904)	17.851 (+1224)	18.803 (+952)	19.580 (+777)		
Ziekenhuisopname	5.159 (+447)	5.784 (+625)	6.286 (+502)	6.622 (+336)	6.875 (+253)	7.135 (+260)	7.427 (+292)		
Totaal aantal IC-bedden	Niet bekend	Niet bekend	Niet bekend	Niet bekend	Niet bekend	Niet bekend	Niet bekend	>2400 half april	
IC-bedden niet bezet	Niet bekend	Niet bekend	Niet bekend	Niet bekend	Niet bekend	Niet bekend	Niet bekend		
IC-bedden bezet coronapatiënten		1.273 (LCPS)	1.324 (+51) (LCPS)	1.360 (+36) (LCPS)	1.385 (+25) (LCPS)	1.409 (+24)		1800 eind april (spreiding 1100-2700)	
IC-bedden bezet overige patiënten	Niet bekend							500	
Huidige IC-capaciteit	<i>Gering</i>	<i>Gering</i>	<i>Gering</i>						Capaciteit is zorgelijk, maar voor de komende dagen toereikend.
Aantal personen overleden	1173 (+134)	1.339 (+166)	1.487 (+148)	1.651 (+164)	1.766 (+115)	1.867 (+101)	2.101 (+234)		
Aantal coronapatiënten ontslagen									
Beschikbaarheid zorgpersoneel	Beschikbaarheid hulpmiddelen		Testcapaciteit						



Zorg voor kwetsbare personen

Actielijn 1: Beperken fysieke en sociale contacten

	28 mrt	29 mrt	30 mrt	1 apr	3 apr	6 apr	Duiding	Toelichting
Verpleeghuizen (verdenking) besmetting								
Verdenking van besmetting	610	668	1084	1447	1839	2079	De cijfers van 6 april laten een vermindering van de groei zien. Verklaringen hiervoor zijn toename van gebruik van de registratie, toename besmettingen. Vanwege het testbeleid en de registratie effecten zijn de aantallen een onderschatting van de werkelijke aantallen.	Verloop aangesloten EPD's - T/m 29 maart was de basis 73.000 cliënten. - Met ingang van 31 maart ca. 100.000 cliënten. - De verwachting is dat dit gaat toenemen omdat meer EPDs aansluiten. Het betreffen registraties in de EPD's van de Wlz (intramuraal en extramuraal).
Bevestigde besmettingen op basis van test	329	343	489	658	973	1211		Alleen gebaseerd op registratie YSIS (circa 73.000 EPD's).
Gehandicaptenzorg (verdenking) besmetting – gepland vanaf 2 april cijfers								
Volgt								



Zorg voor kwetsbare personen

Actielijn 1: Beperken fysieke en sociale contacten – ontwikkeling ziektemeldingen

Ontwikkelingen ziektemeldingen	Week 9	Week 10	Week 11	Week 12	Week 13				Toelichting
Resultaten VVT									<p>Als de trend in de ontwikkeling van het ziekmeldingen zich voortzet, zoals de afgelopen 2 weken laat zien, dan is dit een zorgwekkende ontwikkeling op de langere termijn.</p> <p>"De gegevens in deze factsheet hebben betrekking hebben op circa 25% van de werknemers in de onderscheiden zorgbranches. Per branche worden de volgende gegevens gepresenteerd:</p> <ul style="list-style-type: none"> • Ziekmeldingen per week: percentage werknemers dat zich die week ziek gemeld heeft (+teken); • Betermeldingen: percentage werknemers dat zich die week beter gemeld heeft (- teken); • Saldo Ziek en Beter: verschil tussen ziek- en betermeldingen (+ meer ziek, - minder ziek). Een saldo van +0,5 betekent niet dat het ziekteverzuimpercentage met precies 0,5 gestegen is. Wel betekent een positief saldo dat het ziekteverzuim in die periode is gestegen en een negatief saldo dat het ziekteverzuim is gedaald. De gegevens worden op weekbasis gepresenteerd. "
Ziekmeldingen	2,28%	2,62%	3,13%	3,37%	2,93%				
Betermeldingen	-2,16%	-2,40%	-2,29%	-2,52%	-2,94%				
Saldo ziek en beter	0,13%	0,22%	0,84%	0,85%	-0,01%				
Saldo Noord	0,05%	0,21%	0,57%	0,22%	-0,44%				
Saldo Randstad	0,01%	0,23%	0,86%	0,99%	- 0,14%				
Saldo Midden	0,04%	0,20%	0,84%	0,82%	0,18%				
Saldo Zuid	0,47%	0,23%	0,92%	0,99%	0,11%				
Resultaten GHZ									
Ziekmeldingen	2,07%	2,24%	2,77%	2,93%	2,05%				
Betermeldingen	-1,93%	-1,97%	-2,01%	-1,88%	-2,46%				
Saldo ziek en beter	0,14%	0,27%	0,76%	1,06%	-0,41%				
Saldo Noord	-0,40%	-0,12%	0,43%	1,30%	-0,57%				
Saldo Randstad	0,07%	0,18%	0,50%	0,83%	-0,34%				
Saldo Midden	0,23%	0,35%	0,69%	1,00%	-0,36%				
Saldo Zuid	0,31%	0,45%	1,43%	1,48%	-0,65%				



Zorg voor kwetsbare personen

Actielijn 1: Beperken fysieke en sociale contacten – ontwikkeling ziektemeldingen

Ontwikkelingen ziektemeldingen	Week 9	Week 10	Week 11	Week 12	Week 13				Toelichting
Resultaten ZKH									
Ziekmeldingen	2,56%	2,85%	3,31%	3,16%	2,45%				
Betermeldingen	-2,39%	-2,73%	-2,59%	-2,50%	-2,77%				
Saldo ziek en beter	0,16%	0,12%	0,73%	0,66%	-0,31%				
Saldo Noord	0,11%	-0,04%	0,44%	0,82%	-0,73%				
Saldo Randstad	-0,07%	0,15%	0,73%	0,64%	-0,18%				
Saldo Midden	0,21%	-0,02%	0,74%	0,63%	-0,27%				
Saldo Zuid	0,48%	0,37%	0,92%	0,61%	-0,33%				



Zorg voor kwetsbare personen

Actielijn 2: Zorgen voor voldoende opvang van kwetsbare personen

	20 mrt	23 mrt	25 mrt	27 mrt	28 mrt	29 mrt	30 mrt	1 apr	Toelichting
Capaciteit van niet-ziekenhuisbedden									
<i>Totaal</i>									Eerste cijfers worden in week 15 verwacht
Extra capaciteit te organiseren								PM	
Extra capaciteit gerealiseerd								PM	
Extra capaciteit in gebruik								PM	
Opvang kwetsbare kinderen									
Inzicht in het aantal meldingen van huiselijk geweld en kindermishandeling									Een inventarisatie (dd 30 maart) door het Landelijk Netwerk Veilig Thuis (LNVT) onder de 26 Veilig Thuis organisaties (VT's) laat zien dat er vooralsnog landelijk geen significante verhoging te zien is van adviesvragen en meldingen bij Veilig Thuis
Inzicht in het aantal gemeenten dat opvang geregeld heeft voor kwetsbare kinderen				PM	PM	PM	PM		Ook kinderen - eerste inschatting 1500. Incl. vitale beroepen



Zorg voor kwetsbare personen

Actielijn 3: adviseren maatregelen voor personeel en mensen buiten het ziekenhuis

Stand 1 april 2020	Instructie PBM	Instructie tests	Vraag en aanbod in kaart brengen – op termijn
Algemeen			Richtlijnen en instructies zijn gereed.
Verpleeghuiszorg			
Gehandicaptenzorg			
Wijverpleging/thuiszorg			
Jeugdzorg			
GGZ			
Overig			



Zorg voor kwetsbare personen

Actielijn 4: oproepen om naar elkaar om te zien, zeker naar kwetsbare mensen

Kwetsbare groepen	Standen
Dak- en thuislozen	Aanvullingen in week 15
Zelfstandig wonende gehandicapten	" " "
Mensen met psychische klachten	" " "
Mensen met geen of zeer laag inkomen	" " "
...	" " "



Continuïteit samenleving COVID-19 - Vitale en cruciale processen

Vitaal proces	Beschikbaarheid personeel	Benodigde middelen voor uitvoer proces	Vitaal proces	Beschikbaarheid personeel	Benodigde middelen voor uitvoer proces	Vitaal proces	Beschikbaarheid personeel	Benodigde middelen voor uitvoer proces	Cruciaal proces	Beschikbaarheid personeel	Benodigde middelen voor uitvoer proces
Landelijk transport en distributie elektriciteit (A)	Voldoende	Voldoende	Plaats- en tijdsbepaling middels GNSS (B)	Voldoende	Voldoende	Grootschalige productie/verwerking en/of opslag (petro)chemische stoffen (B)	Voldoende	Voldoende	Zorg, Jeugdhulp en (Maatschappelijke) Ondersteuning	Voldoende	Voldoende
Regionale distributie elektriciteit (B)	Voldoende	Voldoende	Drinkwatervoorziening (A)	Voldoende	Voldoende	Opslag, productie en verwerking nucleair materiaal (A)	Voldoende	Voldoende	Leraren en personeel benodigd op school	Voldoende	Voldoende
Gasproductie, landelijk transport en distributie gas (A)	Voldoende	Voldoende	Keren en beheren waterkwaliteit (A)	Voldoende	Voldoende	Toonbankbetalingsverkeer (B)	Voldoende	Voldoende	Openbaar vervoer	Voldoende	Voldoende
Regionale distributie gas (B)	Voldoende	Voldoende	Vlucht- en vliegtuigafhandeling (B)	Voldoende	Voldoende	Massaal giraal betalingsverkeer (B)	Voldoende	Voldoende	Voedselketen	Voldoende	Voldoende
Olievoorziening (A)	Voldoende	Voldoende	Scheepvaartafwikkeling (B)	Voldoende	Voldoende	Hoogwaardig betalingsverkeer tussen banken (B)	Voldoende	Voldoende	Transport van brandstoffen	Voldoende	Voldoende
Internet en datadiensten (B)	Voldoende	Voldoende	Vervoer van personen en goederen over (hoofd)spoorweginfrastructuur (B)	Voldoende	Voldoende	Effectenverkeer (B)	Voldoende	Voldoende	Vervoer van afval en vuilnis	Voldoende	Voldoende
Internettoegang en dataverkeer (B)	Voldoende	Voldoende	Vervoer over (hoofd)wegennet (B)	Voldoende	Voldoende	Communicatie met en tussen hulpdiensten middels 112 en C2000 (B)	Voldoende	Voldoende	Kinderopvang	Voldoende	Voldoende
Spraakdienst en SMS* (B)	Voldoende	Voldoende	Basisregistraties personen en organisaties (B)	Voldoende	Voldoende	Inzet politie (B)	Voldoende	Voldoende	Media en communicatie	Voldoende	Voldoende
Interconnectiviteit (transactie-infrastructuur voor informatie uit basisregistraties) (B)	Voldoende	Voldoende	Elektronisch berichtenverkeer en informatieverstarring aan burgers (B)	Voldoende	Voldoende	Inzet defensie (B)	Voldoende	Voldoende	Continuïteit hulpverleningsdiensten	Voldoende	Voldoende
						Identificatie en authenticatie van burgers en bedrijven (B)	Voldoende	Voldoende	Noodzakelijke overheidsprocessen	Voldoende	Voldoende



Continuïteit samenleving COVID-19 – Noodopvang onderwijsinstellingen

Monitoren noodopvang kinderen PO		Week 14	Toelichting																					
Hoeveel kinderen maken gebruik van de noodopvang?		<p>Het huidige beeld is dat het in de kleine gemeenten gaat om een paar kinderen die zich in een kwetsbare positie bevinden.</p> <p>Bij middelgrote gemeenten gaat het om tien tot enkele tientallen kinderen. In de grote gemeenten gaat het om meer dan honderd kinderen.</p>	<p>Bron: VNG Peildatum: week 13</p> <p>Aantal respondenten / gemeenten: 215</p> <p>Cijfers worden wekelijks geactualiseerd</p>																					
Hoeveel kinderen tussen 0 – 4 jaar en hoeveel tussen 4 – 12 jaar	0 – 4 jaar	<table border="1"> <tr><td>0</td><td>0,47%</td><td>1</td></tr> <tr><td>1-25</td><td>24,17%</td><td>51</td></tr> <tr><td>25-50</td><td>25,59%</td><td>54</td></tr> <tr><td>50-100</td><td>21,80%</td><td>46</td></tr> <tr><td>100-150</td><td>7,11%</td><td>15</td></tr> <tr><td>150 of meer</td><td>8,06%</td><td>17</td></tr> <tr><td>Onbekend</td><td>12,80%</td><td>27</td></tr> </table>	0	0,47%	1	1-25	24,17%	51	25-50	25,59%	54	50-100	21,80%	46	100-150	7,11%	15	150 of meer	8,06%	17	Onbekend	12,80%	27	
0	0,47%	1																						
1-25	24,17%	51																						
25-50	25,59%	54																						
50-100	21,80%	46																						
100-150	7,11%	15																						
150 of meer	8,06%	17																						
Onbekend	12,80%	27																						
	4 – 12 jaar	<table border="1"> <tr><td>0</td><td>5,24%</td><td>11</td></tr> <tr><td>1-25</td><td>20,95%</td><td>44</td></tr> <tr><td>25-50</td><td>18,57%</td><td>39</td></tr> <tr><td>50-100</td><td>23,33%</td><td>49</td></tr> <tr><td>100-150</td><td>8,57%</td><td>18</td></tr> <tr><td>150 of meer</td><td>8,10%</td><td>17</td></tr> <tr><td>Onbekend</td><td>15,24%</td><td>32</td></tr> </table>	0	5,24%	11	1-25	20,95%	44	25-50	18,57%	39	50-100	23,33%	49	100-150	8,57%	18	150 of meer	8,10%	17	Onbekend	15,24%	32	Deze groep maakt gebruik van de noodopvang op school
0	5,24%	11																						
1-25	20,95%	44																						
25-50	18,57%	39																						
50-100	23,33%	49																						
100-150	8,57%	18																						
150 of meer	8,10%	17																						
Onbekend	15,24%	32																						
Bij 4 – 12: maken kinderen gebruik van BSO / school of van een combinatie school en BSO?	BSO	<table border="1"> <tr><td>0</td><td>4,76%</td><td>10</td></tr> <tr><td>1-25</td><td>33,81%</td><td>71</td></tr> <tr><td>25-50</td><td>14,29%</td><td>30</td></tr> <tr><td>50-100</td><td>7,62%</td><td>16</td></tr> <tr><td>100-150</td><td>2,38%</td><td>5</td></tr> <tr><td>150 of meer</td><td>3,81%</td><td>8</td></tr> <tr><td>Onbekend</td><td>33,33%</td><td>70</td></tr> </table>	0	4,76%	10	1-25	33,81%	71	25-50	14,29%	30	50-100	7,62%	16	100-150	2,38%	5	150 of meer	3,81%	8	Onbekend	33,33%	70	
0	4,76%	10																						
1-25	33,81%	71																						
25-50	14,29%	30																						
50-100	7,62%	16																						
100-150	2,38%	5																						
150 of meer	3,81%	8																						
Onbekend	33,33%	70																						
Zijn het nieuwe ouders of ouders die al gebruik maakten van kinderopvang?		<table border="1"> <tr><td>Bestaand</td><td>91,43%</td><td>192</td></tr> <tr><td>Nieuw</td><td>4,29%</td><td>9</td></tr> <tr><td>Fifty-fifty</td><td>4,29%</td><td>9</td></tr> </table>	Bestaand	91,43%	192	Nieuw	4,29%	9	Fifty-fifty	4,29%	9													
Bestaand	91,43%	192																						
Nieuw	4,29%	9																						
Fifty-fifty	4,29%	9																						
Is er behoefte aan 24 uursopvang?		<table border="1"> <tr><td>Ja</td><td>19,14%</td><td>40</td></tr> <tr><td>Nee</td><td>80,86%</td><td>169</td></tr> </table>	Ja	19,14%	40	Nee	80,86%	169																
Ja	19,14%	40																						
Nee	80,86%	169																						
Wat is de verwachting tav gebruik voor de komende tijd (toename/stabiel/ afname)		<table border="1"> <tr><td>Toename</td><td>89,95%</td><td>188</td></tr> <tr><td>Stabiel</td><td>9,57%</td><td>20</td></tr> <tr><td>Afname</td><td>0,48%</td><td>1</td></tr> </table>	Toename	89,95%	188	Stabiel	9,57%	20	Afname	0,48%	1													
Toename	89,95%	188																						
Stabiel	9,57%	20																						
Afname	0,48%	1																						



Voortgang sociaaleconomische maatregelen

- Door de crisis is het aantal WW-aanvragen sterk gestegen. In vergelijking met twee weken geleden ligt het aantal aanvragen ongeveer 350% hoger.
- Het aantal pintransacties, de elektriciteitsconsumptie en de productenvertrouwen liggen ook aanzienlijk lager. Ook het aantal uitschrijvingen uit de KvK ligt aanzienlijk hoger.
- Verder ligt het gebruik van de verschillende regelingen hoog.

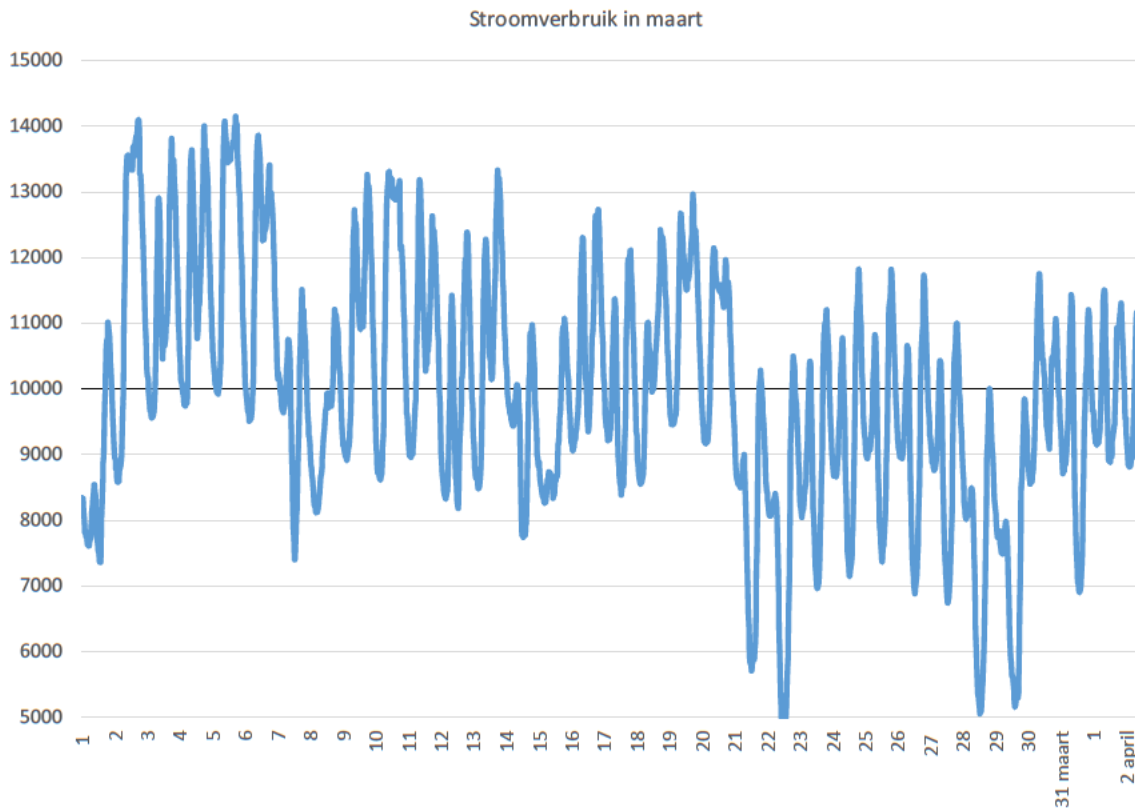


Voortgang sociaaleconomische maatregelen

Kengetallen Economie	Was	Huidig	Prognose	Toelichting
AEX-index	629 op 19 februari en 460 op 27 maart	504 op 7 april (14.00)	Na een dal van 404 punten lijkt de AEX wat te herstellen. De markt lijkt een recessie al wat te hebben ingeprijsd	Voor het eerst sinds 10 maart opent de AEX boven de 500 punten.
Producentenvertrouwen	3,7 in februari	<ul style="list-style-type: none"> - 0,2 in maart, het laagste niveau na september 2014. De industrie was vooral negatiever over de verwachte bedrijvigheid. - Ondernemers in de detailhandel, de horeca en de reisbranche schatten in maart 2020 het economisch klimaat in de komende maanden aanzienlijk negatiever in. 	Zal verder wegzakken in april	<ul style="list-style-type: none"> - Ongeveer 90% van de respondenten had al gereageerd op de enquête voordat de vergaande maatregelen tegen de verspreiding van COVID (12 maart) van kracht werden.
Faillissementen	271 in heel februari	<ul style="list-style-type: none"> - 44 in de week van 23 tot en met 29 maart. - 236 de afgelopen 4 weken. 	Trend is vooralsnog vlak sinds begin 2019. Oploop vermoedelijk later zichtbaar in cijfers	<ul style="list-style-type: none"> - Rechtbanken nemen vanaf deze week minder aanvragen in behandeling (alleen nog wanneer ondernemer zelf faillissement aanvraagt); een deel van de faillissementen kan hierdoor verborgen blijven.
Autoverkopen	116 duizend in 2019K1	103 duizend in 2020K1 (-11%)	Voorals K2 zal een sterke daling tonen	- Cijfers BOVAG
Inschrijvingen Kamer van Koophandel	Week 6 maart: 6086 inschrijvingen en 2763 opheffingen	Week 28 maart: 4410 inschrijvingen en 4358 opheffingen	Inschrijvingen gaan dalen	Het aantal inschrijvingen per week daalt en de opheffingen stijgen.
Betalingsverkeer: iDeal en pin-transacties		Het aantal pin-transacties bij ING lag op 27/03 35% lager dan dezelfde dag een jaar eerder. De grootste daling zit in bij vrijetijdsbesteding buitenshuis (-82%), uiterlijk (-84%) en vervoer (-49%).		We zijn in gesprek met DNB, CBS en de Nederlandse betaalvereniging om landelijke betaaldata te krijgen.
Elektriciteitsconsumptie		Zelfde beeld als vorige week. Het elektriciteitsverbruik is met zo'n 20% gedaald tov de periode voor corona, en teruggevallen tot het niveau dat normaal in het weekend gebruikelijk is.		CBS kijkt of het mogelijk is om uit te splitsen naar sectoren.
Nog geen export/importcijfers, daarom Purchasing Managers Index (PMI) van de belangrijkste handelspartners	In februari (bron markt): <ul style="list-style-type: none"> - Eurozone: 51,6 - Duitsland: 50,7 - VK: 53,0 - Frankrijk: 51,9 - VS: 49,6 	In maart: <ul style="list-style-type: none"> - Eurozone: 31,4 - Duitsland: 37,2 - VK: 37,1 - Frankrijk: 30,2 - VS: 40,5 		De PMI meet de activiteiten van de inkoopmanagers en geldt als de eerste redelijk betrouwbare indicator voor de ontwikkeling van de economie. Een getal lager dan 50 duidt op krimp



Voortgang sociaaleconomische maatregelen



Waar vinden meer of minder pinbetalingen plaats?

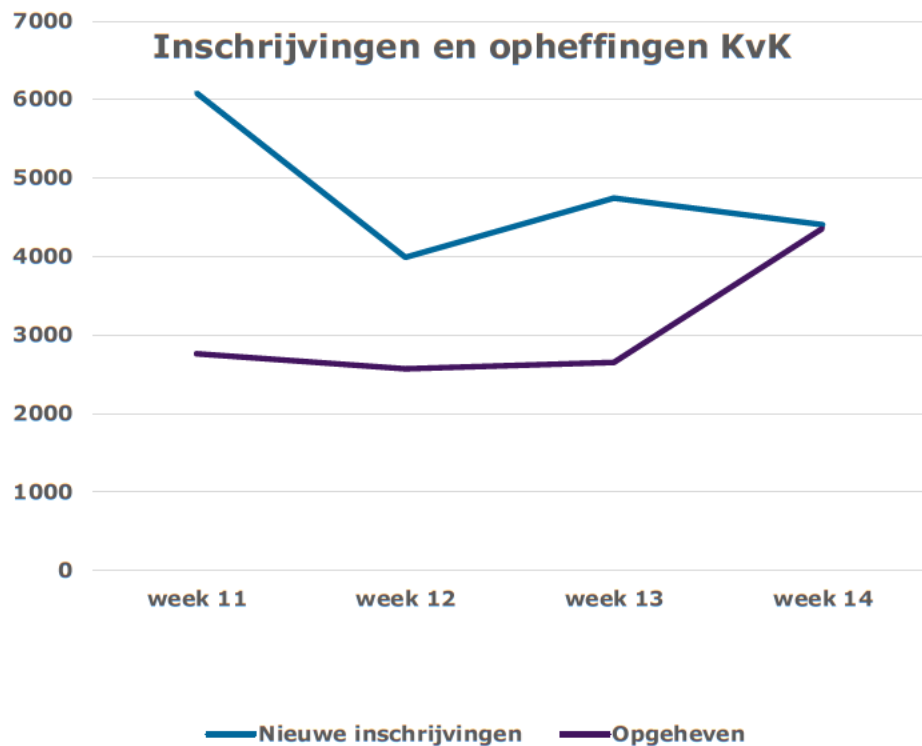
Vershil in aantal transacties op vrijdag 27 maart t.o.v. vergelijkbare dag in 2019

Soort pinlocatie	Vershil
Totaal alle locaties	-35%
Levensbehoeften	-11%
Supermarkten	-8%
Overige voedingswinkels (incl. tabakswinkels)	-14%
Welzijn (drogisterijen, apotheken, etc.)	-37%
Uiterlijk	-84%
Kleding, schoenen, accessoires, sieraden	-81%
Persoonlijke verzorging	-93%
Vrijetijd (spullen)	-30%
Speelgoedwinkels	-24%
Boeken & muziek	-23%
Sport- en fietsenwinkels	-47%
Elektronicawinkels	-19%
Doe-het-zelf (incl. interieur)	0%
Overige non-food winkels	-21%
Vrijetijd (locaties)	-82%
Cafés & restaurants	-79%
Overig (pretpark, bios, hotels, theater, sportclub, etc.)	-96%
Vervoer	-49%
Tankstations & parking	-42%
Openbaar vervoer	-83%

Bron: ING

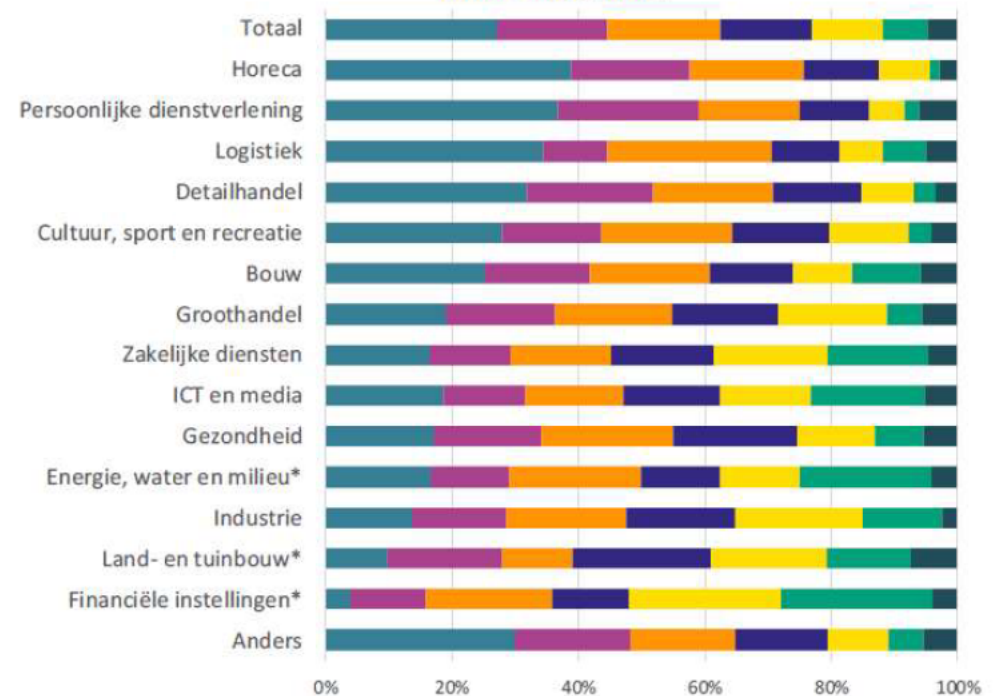


Voortgang sociaaleconomische maatregelen



Flitspeiling KvK

Verwacht je (met jouw bedrijf) in financiële moeilijkheden te komen als gevolg van de coronacrisis?



Verwacht je (met jouw bedrijf) in financiële moeilijkheden te komen als gevolg van de coronacrisis?
Basis: alle deelnemers aan Flitspeiling 1 (n=10.198)



Voortgang sociaaleconomische maatregelen

Kengetallen Arbeidsmarkt	Was	Huidig	Prognose	Toelichting
Aantal aanvragen 'normale' bijstand bij grote gemeenten.	Het laatst bekende totaal aantal bijstandsuitkeringen was: 399 dznd (dec '19) 398 dznd (nov '19) 399 dznd (okt '19)		Zal toenemen, maar met vertraging. Werklozen doen eerst een beroep op andere onderdelen van de sociale zekerheid (NOW/TOZO/WW/ZW)	De bijstand wordt decentraal uitgevoerd. SZW werkt op dit momenteel aan een informatiestructuur tussen gemeenten en het Rijk. Gemeenten wordt gevraagd wekelijks te rapporteren over het aantal aanvragen op de bijstand.
Aantal werkenden	9.057 dznd (feb '20) 9.059 dznd (jan '20) 9.028 dznd (dec '19)		Zal afnemen.	De cijfers van maart worden bekend gemaakt op 16 april.
Aantal werklozen	274 dznd (feb '20) 284 dznd (jan '20) 302 dznd (dec '19)		Zal toenemen.	De cijfers van maart worden bekend gemaakt op 16 april.
Aantal aanvragen WW	20.007 (W12) 6.419 (W11) 7.868 (W10) 11.028 (W9)	29.258 (W13)	Zal toenemen.	Het aantal aanvragen WW is sinds W11 (ma 9 maart) enorm gestegen. De stijging van W13 op W11 bedraagt ongeveer 350% en de stijging van W13 op W12 bedraagt ongeveer 50%. Dit zijn conceptcijfers. Gezien de snelheid van productie is het niet mogelijk een validatieslag te maken. De cijfers zijn evenwel goed bruikbaar om een trend op weekbasis te analyseren.
Aantal meldingen ZW	19.131 (W12) 11.871 (W11) 10.674 (W10) 13.574 (W9)	13.319 (W13)	Zal toenemen.	Het aantal meldingen ZW is na een stijging in W12 (ma 16 maart) weer min of meer op het oude niveau. Dit zijn conceptcijfers. Gezien de snelheid van productie is het niet mogelijk een validatieslag te maken. De cijfers zijn evenwel goed bruikbaar om een trend op weekbasis te analyseren.



Voortgang sociaaleconomische maatregelen

Maatregelen	Aantal	Bedragen	Voortgang uitvoering/ knelpunten
De schuldhulpverlening.	Verzoeken tot toelating WSNP: 275 (feb '20)		<p>NVVK heeft een enquête in week 13 uitgezet over de toestroom naar schuldhulpverlening in de corona-crisis. Eerste beeld: veel zzp-ers, minder burgers. Dat laatste komt waarschijnlijk door het wegvallen van de fysieke loketten en huisbezoeken, waardoor instroom door vroegsignalering en van laaggeletterden en mensen die de Nederlandse taal niet machtig zijn, afneemt. NVVK gaat in de komende weken hiermee door.</p> <p>In aanvulling hierop voorstel om aanvragen dwangakkoorden te monitoren. Verwachting is dat deze, in tegenstelling tot toelating WSNP (vanwege lang voortraject) gaan stijgen.</p>
Aanvragen voor ondersteuning uit het calamiteitenfonds Voedselbank Nederland	N.n.b.	Eenmalige subsidievers trekking van € 4mil calamiteiten fonds	<p>Sinds 01-04 kunnen er aanvragen met terugwerkende kracht ingediend worden bij het calamiteitenfonds. Vanaf volgende week wordt dit aantal wekelijks meegenomen in het dashboard.</p> <p>Kunnen geen realtime update krijgen van gebruikers voedselbanken i.v.m. organisatie structuur voedselbanken (170 separate stichtingen). Voedselbank Nederland geeft wel aan signalen te ontvangen van sommige voedselbanken dat het aantal nieuwe klanten toeneemt.</p>
BMKB en BMKB-L			Wordt de komende weken ingevuld.
Qredits	4726 aanvragen tot uitstel van betaling	82% van de subsidie van € 4 miljoen is gebruikt	De meeste uitstelverzoeken zijn in de zorg, detailhandel en horeca. Van de 6000 ondernemers waar budget voor is hebben 4025 ondernemers (tot vorige week nog 3533) in totaal uitstel gevraagd.
Compensatieregeling (TOGS)			Uit de flitspeiling van de KvK blijkt dat ondernemers deze regeling het meest relevant vinden.
Go-regeling			Wordt de komende weken ingevuld.



Voortgang sociaaleconomische maatregelen

Maatregelen	Aantal	Goedkeuringen	Bedragen	Voortgang uitvoering/ knelpunten
NOW (Noodmaatregel Overbrugging Werkgelegenheid)	35.000 aanvragen (maandag 6 april)			De NOW-regeling is op maandag 6 april gestart. Volgens verschillende media ontving het UWV op de eerste dag 35.000 aanvragen. SZW ontvangt dagelijks om 18:00 de cijfers van de dag daarvoor. De eerste levering van de officiële UWV-cijfers wordt morgen verwerkt.
Tozo (Tijdelijke overbruggingsregeling zelfstandig ondernemers)	44.370 verzoeken (dinsdag 31 maart) 7.469 verzoeken (dinsdag 24 maart)			SZW werkt op dit moment aan een informatiestructuur tussen gemeenten en het Rijk. Gemeenten wordt gevraagd dagelijks te rapporteren over het aantal aanvragen voor de TOZO. De steekproef dekt 81 van de 130 bevroegde gemeenten. 30% van de zelfstandigen in Nederland woont in deze 81 gemeenten.
De mogelijkheden tot uitstel van betaling	Stand 27 maart: 5 ondernemingen Stand 7 april: 17 duizend ondernemingen		totaalbedrag € 535 miljoen <i>Stand 7 april</i>	Verwachting is dat dit aantal zeer sterk zal gaan oplopen.
Kinderopvang	Gebruik door ouders in cruciale beroepen: de respondenten geven aan dat er op dit moment (ruim) voldoende capaciteit beschikbaar is. Beschikbare capaciteit: er zijn voldoende pedagogisch medewerkers beschikbaar.			Gebruik: Bijna alle gemeentelijke coördinatoren geven aan dat de noodopvang zal toenemen. Er zijn enkele knelpunten gedetecteerd: (Grote) uitbreiding van cruciale beroepenlijst waardoor vraag drastisch toeneemt, noodopvang wordt gebruikt voor het opvangen van kinderen in een kwetsbare thuissituatie en naarmate het langer duurt wordt er meer beroep gedaan op ouders van kinderen in cruciale beroepen groter, waardoor de vraag toeneemt. Capaciteit: waar locaties het vanwege de beperkte omvang niet redden, wordt – onder regie van de gemeente – opvang geclusterd. Knelpunt: Afname personele capaciteit door toename ziekteverzuim en/of toenemend aantal medewerkers wat weigert te werken. Financiële houdbaarheid van de sector: er zijn nog geen aantallen over de opzeggingen en of cijfers van niet-betalende ouders binnen. Er zijn al wel een aantal knelpunten gedetecteerd: kinderopvangorganisaties vallen om waardoor het aanbod kleiner wordt en naarmate het langer duurt gaan ouders mogelijk toch contracten opzeggen. Voor de compensatie regeling eigen bijdragen Kinderopvang wordt 175 mlj. uitgetrokken.



Voortgang sociaaleconomische maatregelen

Maatregelen	Aantal	Bedragen	Voortgang uitvoering/ knelpunten
De schuldhelpverlening.	Verzoeken tot toelating WSNP: 275 (feb '20)		<p>NVVK heeft een enquête in week 13 uitgezet over de toestroom naar schuldhelpverlening in de corona-crisis. Eerste beeld: veel zzp-ers, minder burgers. Dat laatste komt waarschijnlijk door het wegvallen van de fysieke loketten en huisbezoeken, waardoor instroom door vroegsignalering en van laaggeletterden en mensen die de Nederlandse taal niet machtig zijn, afneemt. NVVK gaat in de komende weken hiermee door.</p> <p>In aanvulling hierop voorstel om aanvragen dwangakkoorden te monitoren. Verwachting is dat deze, in tegenstelling tot toelating WSNP (vanwege lang voortraject) gaan stijgen.</p>
Aanvragen voor ondersteuning uit het calamiteitenfonds Voedselbank Nederland	N.n.b.	Eenmalige subsidievers trekking van € 4mil calamiteiten fonds	<p>Sinds 01-04 kunnen er aanvragen met terugwerkende kracht ingediend worden bij het calamiteitenfonds. Vanaf volgende week wordt dit aantal wekelijks meegenomen in het dashboard.</p> <p>Kunnen geen realtime update krijgen van gebruikers voedselbanken i.v.m. organisatie structuur voedselbanken (170 separate stichtingen). Voedselbank Nederland geeft wel aan signalen te ontvangen van sommige voedselbanken dat het aantal nieuwe klanten toeneemt.</p>
BMKB en BMKB-L			Wordt de komende weken ingevuld.
Qredits	4726 aanvragen tot uitstel van betaling	82% van de subsidie van € 4 miljoen is gebruikt	De meeste uitstelverzoeken zijn in de zorg, detailhandel en horeca. Van de 6000 ondernemers waar budget voor is hebben 4025 ondernemers (tot vorige week nog 3533) in totaal uitstel gevraagd.
Compensatieregeling (TOGS)			Uit de flitspeiling van de KvK blijkt dat ondernemers deze regeling het meest relevant vinden.
Go-regeling			Wordt de komende weken ingevuld.



Caribische delen van het Koninkrijk per land

Maximaal controleren (incl. zorg kwetsbare personen)	Bonaire	St. Eustatius	Saba	Curaçao	Aruba	Sint Maarten
Aantal positief geteste mensen	0	2	0	13 (+2)	71 (+7)	37
Aantal ziekenhuisopnamen	0	0	0	2	9	4
Aantal patiënten op IC	n.v.t.	n.v.t.	n.v.t.	onbekend	2	onbekend
Aantal patiënten overleden	0	0	0	1	0	6 (+2)
Beschikbaarheid IC bedden voor Corona						
Beschikbaarheid zorgpersoneel						
Beschikbaarheid hulpmiddelen						
Testcapaciteit						
Continuïteit acute zorg in de regio						
Interinsulair patiëntenvoer						
Continuïteit meest vitale processen	Bonaire	St. Eustatius	Saba	Curaçao	Aruba	St. Maarten
Openbare orde en veiligheid						
Grenstoezicht / opvang migratiestromen						
Voedselvoorziening						
Transport van en naar eilanden (vracht)						
Nutsvoorzieningen (water, gas, elektra)						
Noodzakelijke overheidsprocessen						



Caribische delen van het Koninkrijk per land

Sociaal-economische kengetallen	Bonaire	Sint Eustatius	Saba	Curaçao	Aruba	Sint Maarten
Aantal binnenkomende toeristen - Februari - Maart - April (peildatum)						
Raming BBP (incl. bron)	n.v.t.	n.v.t.	n.v.t.			
Raming liquiditeitspositie	n.v.t.	n.v.t.	n.v.t.			
Deviezenreserve	n.v.t.	n.v.t.	n.v.t.			
Aantal faillissementen (peildatum)						
Aantal werklozen geregistreerd (peildatum)	Niet beschikbaar	Niet beschikbaar	Niet beschikbaar	(nog) niet beschikbaar	(nog) niet beschikbaar	(nog) niet beschikbaar
Aantal meer onderstand dan benchmark (peildatum)	501 (12-02-2020)	79 (12-02-2020)	35 (12-02-2020)			
Instream vreemdelingen geregistreerd		n.v.t.	n.v.t.			n.v.t.
Aantal kinderopvang cruciale beroepen	98			n.v.t.	n.v.t.	n.v.t.
Aantal personen met loondervingsuitkering				n.v.t.	n.v.t.	n.v.t.
Aantal aanvragen noodloket ondernemers				n.v.t.	n.v.t.	n.v.t.
Aantal uitstel van belastingbetaling				n.v.t.	n.v.t.	n.v.t.
Aantal aanvragen BMKB en GO-regeling				n.v.t.	n.v.t.	n.v.t.
Aantal aanvragen Qredits				n.v.t.	n.v.t.	n.v.t.



Caribische delen van het Koninkrijk per land

Bijstandsverzoeken	Bonaire	Sint Eustatius	Saba	Curaçao	Aruba	St. Maarten
Aantal ontvangen	1	2	1	7	6	6
Aantal afgedaan	?	?	?			
Aantal toegekend	?	?	?			

Maatschappelijke effecten	Bonaire	St. Eustatius	Saba	Curaçao	Aruba	St. Maarten
Draagvlak voor aanpak/maatregelen						
Opvolging: Houden mensen zich aan de maatregelen?						
Handhaafbaarheid						
Signalen van maatschappelijke onrust/openbare-ordeproblemen						
Impact van maatregelen op de samenleving						

N.B.: de Landen Aruba, Curaçao en Sint Maarten zijn primair zelf verantwoordelijk voor de te nemen (mitigerende) maatregelen in het kader van COVID-19.

Maatschappelijk effect



Maatschappelijke ontwikkelingen	Huidig
Draagvlak voor maatregelen in de samenleving	<ul style="list-style-type: none"> • Steun voor de kabinetsmaatregelen domineert, maar de geloofwaardigheid kan geschaad worden als gewekte verwachtingen onvoldoende waargemaakt worden, zowel t.a.v. volksgezondheid, handhaving als economie. • (Uitwerking) steunmaatregelen staan bloot aan maatschappelijke gevoelens van ongelijkheid/onrechtvaardigheid. • Berichtgeving over maatregelen in het buitenland (verlichte regimes, gebruik mondkapjes) en onderzoeksuitkomsten (groter aandeel a-symptomatische besmettingen) en optreden experts en publieke figuren kunnen draagvlak aantasten. • Potentiële verschillen in handhaving tijdens het paasweekend kunnen druk zetten op het draagvlak
Opvolging: Houden mensen zich aan de maatregelen?	<ul style="list-style-type: none"> • Aankomend paasweekend kan naleving van maatregelen onder druk komen door de toenemende positieve berichten over de effecten van de maatregelen en het mooie weer. • Maatregelen worden breed nageleefd. Uitzondering vormen enkele groepen (jongeren) die samenkomen, feesten organiseren of op andere wijze de maatregelen bewust niet naleven. • De langere duur, de positieve berichten over de effecten, de komende vakanties en komende ramadan kan de bereidheid tot naleving ondermijnen.
Handhaafbaarheid	<ul style="list-style-type: none"> • Lokale overheden hebben mogelijkheden gekregen om over te gaan tot handhaving. • Door de nieuwe langere duur van maatregelen kan, bij afname bereidheid tot opvolging, meer druk komen op handhaving.
Signalen van maatschappelijke onrust/OOV-problemen	<ul style="list-style-type: none"> • Er zijn meer meldingen en het onvoldoende afstand houden. • Onverantwoorde houding van groepen jongeren zorgen voor verontwaardiging onder rest van bevolking en politiek bestuurders. • Geen waarneembare toename van meldingen huiselijk geweld, melden zal, gezien quarantaine melden ook veel complexer zijn. • Opportunisten en complotdenkers zijn mogelijk eerder geneigd om wantrouwen om te zetten in activiteiten (brandstichting zendmasten in VK en NL)
Impact van maatregelen op de samenleving	<ul style="list-style-type: none"> • Nu de beperkende maatregelen zijn verlengd zullen de gevolgen van de COVID-19 crisis voor meer mensen duidelijk (gezondheid, sociaal en economisch) worden en slaat onzekerheid over langetermijngevolgen toe. • Ook de aankondiging van een economische recessie maakt duidelijk dat de crisis na beteugeling van COVID-19 niet voorbij is. • Onduidelijke cijfers over stand en ontwikkeling Covid-19 en zorgcapaciteit maken kwantitatieve impactbepaling onmogelijk. • Aandacht voor langere termijn perspectief, scenario's na 28 april en tijdelijkheid van (eventuele) inbreuken op grondrechten.
Sociale-psychologische impact	<ul style="list-style-type: none"> • De verlenging van de maatregelen doet een sterk beroep op de mentale weerbaarheid van de Nederlandse bevolking. De maatregelen hebben op vrijwel iedereen impact, de groep Nederlanders die persoonlijk geraakt worden door Covid-19 neemt toe en zorgpersoneel kan te maken krijgen met overbelasting en traumatische ervaringen. • Effecten van de maatregelen worden langzaam zichtbaar. Ontwikkelingen in het aantal besmettingen, ziekenhuis- en IC-opnames en overledenen hebben invloed op het bewustzijn en draagvlak voor de beperkende maatregelen. • Er blijft spanning tussen de daadwerkelijke impact op nationale veiligheid enerzijds en persoonlijke ervaringen anderzijds (zorg, economie, bedrijfsleven, enz).
Hoe wordt totaalpakket maatregelen ervaren en waar zitten knelpunten?	<ul style="list-style-type: none"> • Steun voor uitbreiding testen en testcapaciteit. Toename in de vraag om getest te worden loopt vooruit op de mogelijkheden. • Economische steunmaatregelen nemen in belang toe, dus ook de uitwerking en uitvoering daarvan (wie krijgt wel steun, wie niet, hoe lang, hoe veel). • Toename van gevoelens van ongelijkheid/onrechtvaardigheid bij met name economische steunmaatregelen. Opkomende belangengroepen kunnen leiden tot scheuren in collectieve steun. • (Internationale) wetenschappelijke discussie over COVID-19 zal voortduren, binnenlandse en buitenlandse kritiek op het gevoerde crisisbeleid niet verdwijnen.
Signalen van neveneffecten van de maatregelen	<ul style="list-style-type: none"> • Toenemende angst dat verdringing in de gezondheidszorg zal leiden tot sterfgevallen die niet veroorzaakt zijn door Covid-19. • Toenemende angst dat mensen die zorg nodig hebben die niet gerelateerd is aan corona zich niet of te laat melden bij de huisarts of in het ziekenhuis.



Maatschappelijk effect (vervolg)

Internationaal	Was	Huidig	Toelichting aandachtspunten
Rode draad van besluiten van landen/internationale instanties	11.1		
Impact van maatregelen en adviezen Nederland op andere landen	<ul style="list-style-type: none"> [Redacted] Zeker stellen repatriëring, medisch transport en goederenvervoer bij vliegverboden. 	<ul style="list-style-type: none"> [Redacted] [Redacted] In afwegingskader vliegverboden wordt dit geborgd en is aandacht voor actief vooraf informeren landen waarvoor vliegverboden gelden. 	<ul style="list-style-type: none"> Maatregelen in meeste EU-landen gelijkgetrokken; bijvoorbeeld door sluiting scholen (22 LS), sluiting van openbare gelegenheden, zoals restaurants/cafe's (23 LS) en inperking bewegingsvrijheid. Beeldvorming internationaal: [Redacted]
Impact van maatregelen en adviezen andere landen op Nederland	<ul style="list-style-type: none"> Sluiting grenzen en vliegverboden in veel landen bemoeilijken terugkeer gestrande NL reizigers. Nauw overleg met BEL en DUI over grensoverschrijdende kwesties en grensproblematiek 	<ul style="list-style-type: none"> Convenant Bijzondere Bijstand Buitenland overeengekomen en in uitvoering. Meer dan 19.000 personen ingeschreven. Verschillende repatriëringsvluchten zijn gepland naar o.a. Indonesië, Peru, Filipijnen, Kaapverdië, Thailand, Costa Rica, Spanje (Canarische eilanden). Postennetwerk actief betrokken bij mogelijk maken repatriëring. 	11.1 10.2a
Benodigde internationale inzet en steun	<ul style="list-style-type: none"> Noodzaak van levering van medische apparatuur en hulpmiddelen Het aantal steunverzoeken van 3e landen aan NL v.w.b. de levering van medische goederen neemt gestaag toe. 	<ul style="list-style-type: none"> Postennetwerk wordt ingezet bij faciliteren internationale aankopen. Steunverzoeken op haalbaarheid qua goederen, gebruik/inzet in NL en politieke opportuniteit worden beoordeeld. 	
Geopolitieke ontwikkelingen die van invloed zijn	<ul style="list-style-type: none"> Europese samenwerking aanpak Corona Crisis relevant voor Economische pijler in NL (discussies vijfhoek). Impact COVID crisis op Internationale Handel. 	<ul style="list-style-type: none"> BZ coördineert voorbereiding dossiers Europese vergaderingen en levert input voor project Fin/Ec maatregelen. Ontwikkelingen Internationale Handel worden gemonitord door BZ en dienen als input voor project Fin/Ec maatregelen. 	



Maatschappelijk effect (vervolg)

Communicatie en media		Toelichting aandachtspunten
Draagvlak voor narratief	<ul style="list-style-type: none">• Uit flitspeiling komt naar voren dat er veel begrip is voor de maatregelen van de overheid. Ook is er vertrouwen in de informatievoorziening vanuit de overheid.	
Mediabeeld: welk frame is prominent? Welke gamechangers?	<ul style="list-style-type: none">• Uit flitspeiling blijkt dat de bezorgdheid (angst voor besmetting) bij burgers is toegenomen (+20%).	
Signalen van desinformatie	<ul style="list-style-type: none">• [Redacted]	11.1 10.2a